

令和 8 年度第 1 回とよはし防災リーダーフォローアップ講座 実施要領

1 目的

避難所が開設した後のハザードンアプリを使用した受付方法や流れを確認するとともに、避難所に配備している資機材の取扱方法を復習し、各校区の指導員として活動できるようになることを目的とします。

2 定員

60 名程度

※応募者多数の場合は、フォローアップ講座の受講履歴を基にご辞退いただく場合があります。

3 内容

当日は参加者を 5 つのグループに分け、各ブース時間制で巡回します。

「避難所受付ブース」では「ハザードンアプリ」を活用し実際に避難所受付の方法及び避難支援システム「Speecan TimeLine」を習得します。

「資機材取扱ブース」では説明役を順番にまわし、グループ内で資機材の取扱方法や特徴の説明方法を習得します。

4 申込方法（講座のお申込みは可能な限り電子申請でお願いいたします）

(1) 申込方法

2 ページ目の二次元コードを読み取り、電子申請フォームからお申込みください。電子申請ができない場合は、別紙 2「第 1 回フォローアップ講座申込書」に必要事項を記載し、郵送もしくは F A X でお申込みください。

(2) 申込期間

令和 8 年 6 月 2 日（火）から令和 8 年 6 月 19 日（金）まで

(3) 受講決定

後日決定通知をメールでお知らせします。（6 月下旬予定）

(4) 事前学習

当日の演習時間を長くするために、事前学習をお願いします。2 ページ目の二次元コードによりオンデマンド動画及び公式 YouTube 動画の視聴をお願いします。




(5) ハザードンのアプリインストール

講座で使用するため、決定通知が届いた方は、必ず事前にインストールし登録をお願いします。

5 その他

受講料等

受講料は無料ですが、会場までの交通費やオンデマンド動画等の視聴にかかる通信料は受講者のご負担となりますのでご了承ください。

申込みはこちらから	豊橋市ホームページ オンデマンド動画	公式 YouTube 資機材取扱説明
 <p>●電子申請 (Graffer に移動します)</p>	 <p>●専門編（応用編） 「避難所の開設、運営について」の 視聴をお願いします。</p>	 <p>以下スケジュール内①～④の資機 材の視聴をお願いします。</p>

6 フォローアップ講座スケジュール

日にち：令和8年7月12日（日）

場 所：豊橋市役所 東館8階85、86会議室

時 間	項 目	内 容
8:40 ～ 9:00	受付	
9:00 ～ 11:00	<p>【実践演習】 避難所資機材取扱い 避難所受付</p>	<p>参加者を5グループに分け、各ブースを巡回する。 各校区の指導員として活動するため、避難所の資機材の特 徴や取扱い、ハザードンアプリを使用した避難所の受付方 法について説明ができるようになることを目的とする。</p> <p>説明資機材</p> <p>① 避難所開設 BOX ② 簡易トイレ+ワンタッチテント ③ 発電機「エネポ」+スタンドライトセット ④ プライバシー保護テント+プライベートテント</p>
11:00 ～ 12:00	<p>【講話】 名古屋市役所 防災危機管理局防災 企画課 課長 成瀬 氏</p>	<p>「地震災害における避難所運営の実態」について 質疑応答含む</p>

※都合により、講座内容等が変更となる場合があります。